

NMT 附属试剂耗材网页版订购流程

NMT附属试剂耗材网页版订购流程



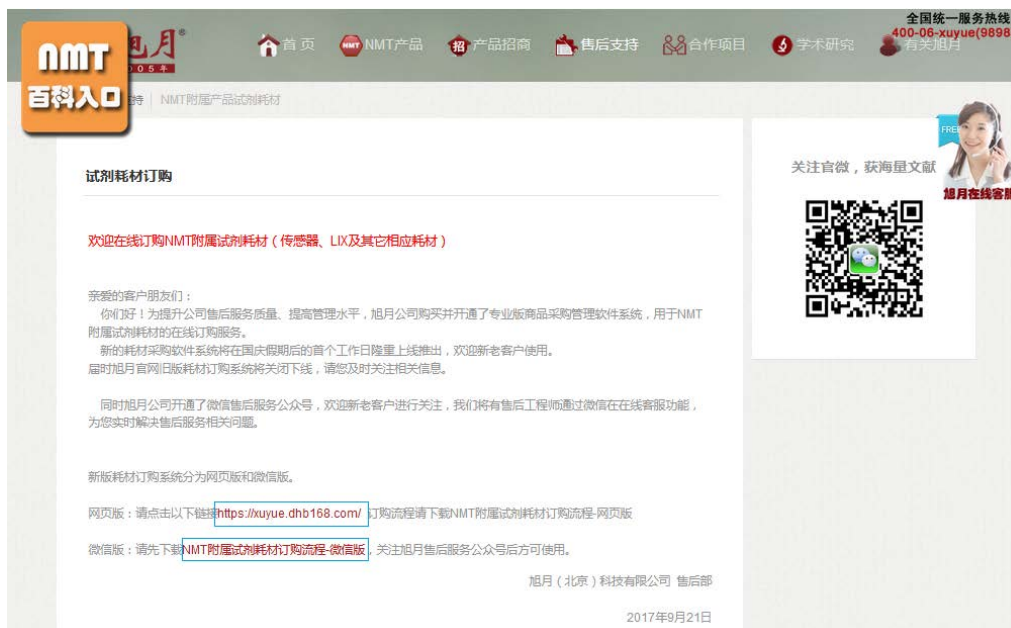
第一步：访问旭月官网

方法如下：

访问旭月官网 <http://cn.xuyue.net/>，进入官网首页后，将光标移至“售后支持”处，点击“在线订购”，如图：



进入“在线订购”页面后，点击订购网页链接进行采购；可下载《NMT 附属试剂耗材网页版订购流程》辅助完成订购，如图：



第二步：注册商城

方法如下：

点击“没有账号？10秒完成注册”，填写手机号、识别码、获取验证码，点击“下一步”设置登录账号、公司名称、登录密码、勾选“同意《订货宝服务协议》与《隐私条约》”，点击“完成”结束注册，如图：

The image displays three sequential screenshots of the registration process on the Xuyue website. Each screenshot features the Xuyue logo and the text '旭月(北京)科技有限公司' and '中国唯一的全要素非损伤微测技术支持团队'.

- Left Screenshot:** Shows the login page. It includes fields for '登录账号' (Login Account) and '密码' (Password), a '下次自动登录' (Remember Me) checkbox, and a '找回密码' (Forgot Password) link. A red circle highlights the link '没有账号？10秒完成注册' (No account? 10 seconds to complete registration).
- Middle Screenshot:** Shows the '欢迎注册' (Welcome to Register) page. It includes a '验证码 选择' (Verification Code Selection) dropdown, and input fields for '手机号' (Mobile Number), '识别码' (Identification Code), and '验证码' (Verification Code). A '获取验证码' (Get Verification Code) button is present. A red box highlights these three input fields. A '10秒' (10 seconds) timer is visible.
- Right Screenshot:** Shows the '欢迎注册' (Welcome to Register) page. It includes input fields for '登录账号' (Login Account), '公司名称' (Company Name), '登录密码' (Login Password), and '确认密码' (Confirm Password). A checkbox for '同意《订货宝服务协议》与《隐私条约》' (I agree to the Order宝 Service Agreement and Privacy Policy) is also present. A red box highlights these fields. A '完成' (Complete) button is at the bottom.

At the bottom of the screenshots, there are links for '已有账号, 去登录' (Already have an account, go to login) and '找回密码' (Forgot password).

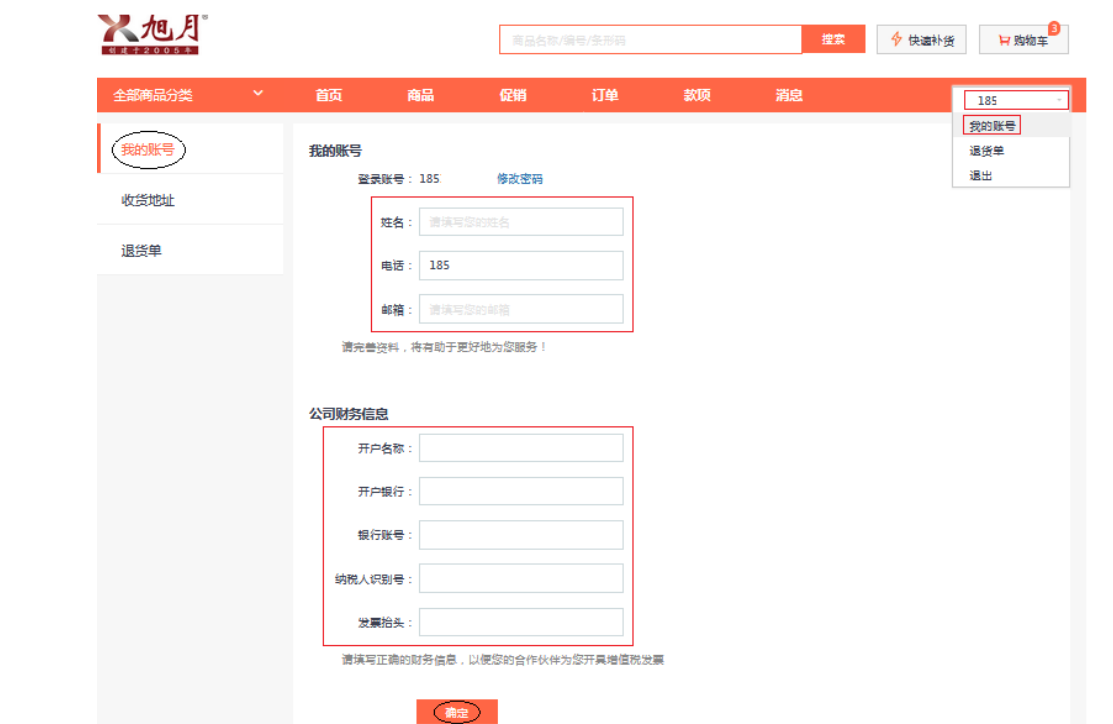
第三步：登录商城，完善信息（初次注册的客户一定要将信息填写完整，以便日后下单）

方法如下：

完成注册的新老客户，可输入“登录账号”及“密码”，点击“登录”进入商城，如图：



将光标移至商城右上方手机号码处，点击“我的账号”完善相关信息。完整填写账号信息，以便卖家在您下单后进行回访，确认订单内容。填写的公司（或您所在科研单位）的财务信息会在您选择发票类型时自动显示，无需下单时再次填写。信息填写完成后点击“确定”，如图：



商品名称/编号/条形码 搜索 快速补货 购物车

全部商品分类 首页 商品 促销 订单 款项 消息 185

我的账号

收货地址

退货单

我的账号

登录账号: 185 修改密码

姓名: 请填写您的姓名

电话: 185

邮箱: 请填写您的邮箱

请完善资料, 将有助于更好地为您服务!

公司财务信息

开户名称:

开户银行:

银行账号:

纳税人识别号:

发票抬头:

请填写正确的财务信息, 以便您的合作伙伴为您开具增值税发票

确定

点击“收货地址”，填写“客户名称、收货人、手机号码、所在地区、详细地址”，避免每次下单时重复填写，保证商品顺利到达。勾选常用收货地设为默认地址，点击“确定”保存信息，如图：



商品名称/编号/条形码 搜索 快速补货 购物车

全部商品分类 首页 商品 促销 订单 款项 消息 185

我的账号

收货地址

退货单

收货地址

客户名称: 例: 成都阿商信息技术有限公司

收货人: 例: 蒋先生

手机号码: 请填写收货人手机号

所在地区: 请选择地区

详细地址: 建议您如实填写详细地址, 如小区、楼号、门牌号等

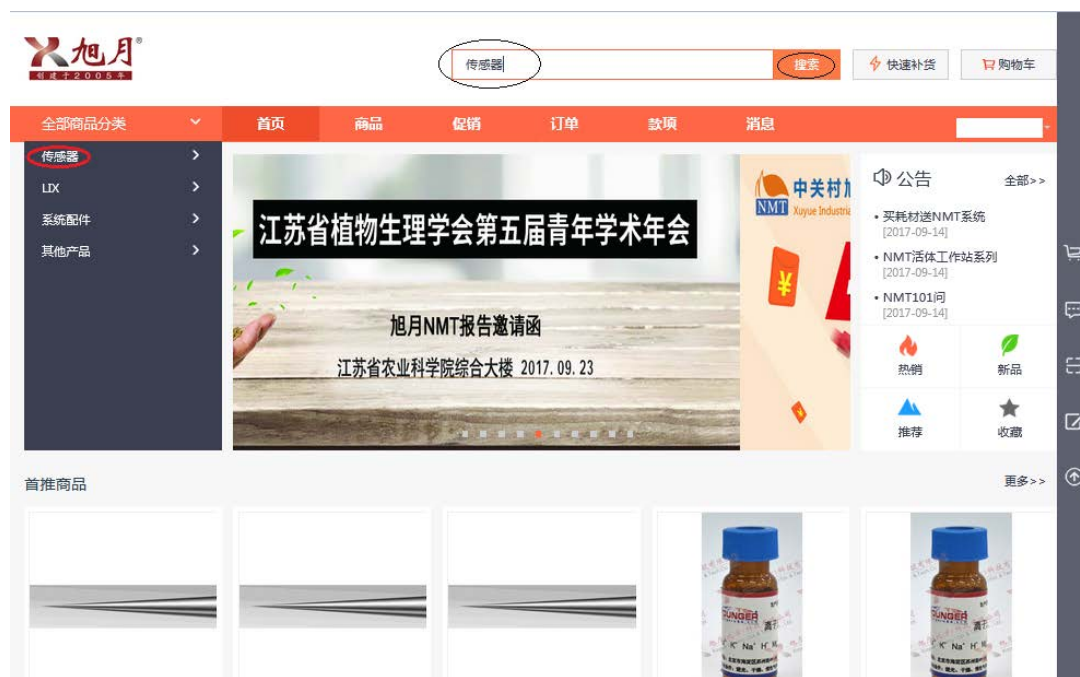
设为默认收货地址


确定

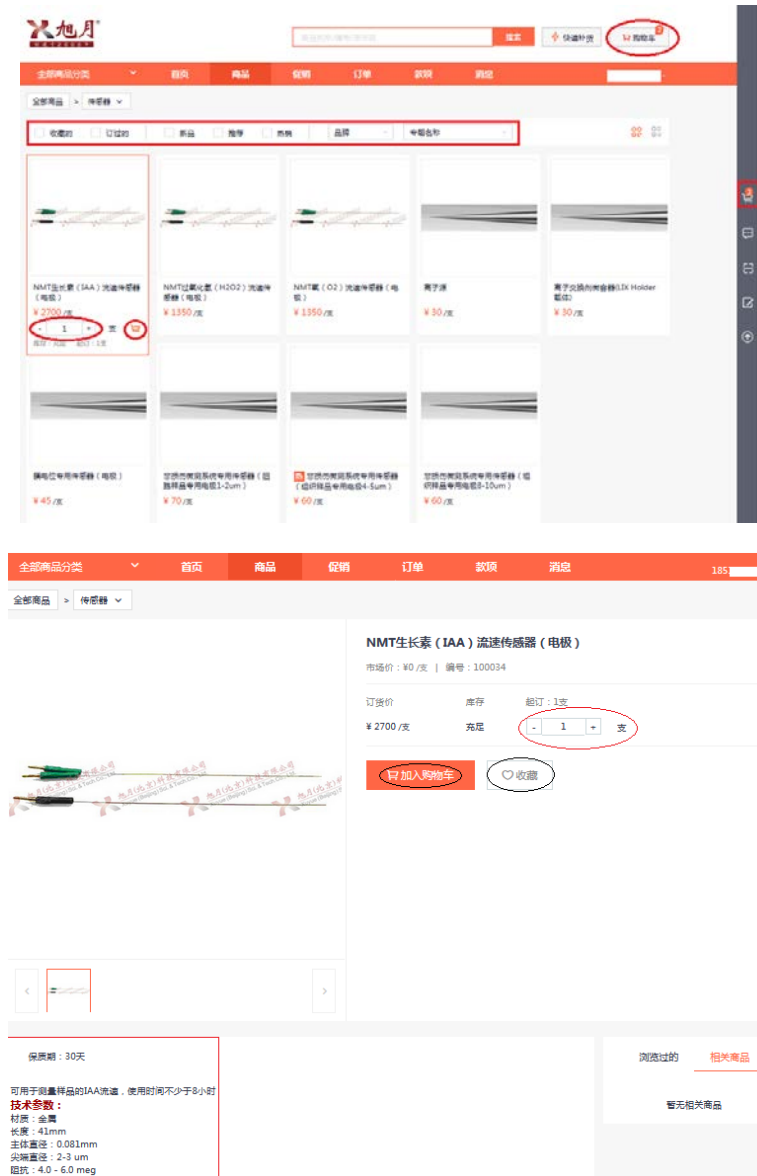
第四步：选择商品

方法如下：

在搜索框中输入产品名称/编号/条形码查找您需要的商品，若不确定商品名称，可点击该商品所属分类进行查找，如图：



在分类查找时，可通过勾选相关信息对商品进行筛选，在明确了解所需耗材的情况下，可直接调整购买数量并加入购物车；若无法对耗材进行准确选择，可点击商品，查看商品介绍、用途、规格等信息，点击“收藏”可收藏商品，点击“+”选择购买商品的数量，再点击“加入购物车”，如图：



点击“购物车”，可查看选定的商品，若商品的数量有误，可直接填写正确的购买数量，若想对商品进行操作，可选定该商品将其移至收藏夹或直接删除，购物车内商品信息检查无误后，点击“提交”，如图：



第五步：确认订单

方法如下：

订单提交后，网页跳转至订单页面，需要您选择“发票信息”及“交货日期”，发票信息即是否需要开具发票，若开发票需要填写相关信息（注册时若已将财务信息填写完整，则开票时信息可自动生成，无需再次填写），交货日期为选填项，时间可选择在下单当天算起的第五个工作日后的任一时间；如不选，我们会在规定时间内发货，如图：

旭月
创建于2005年

商品名称/编号/条形码 搜索 快速补货 购物车

全部商品分类 首页 商品 促销 订单 款项 消息

购物车 > 确认订单

填写并核对订单信息

发票信息: 不需要发票 普通发票 (0%税率) 增值税发票 (0%税率)

发票抬头: 发票内容: 商品明细 开户银行: 开户账号: 纳税人识别号:

交货日期: []

配送方式: [09月]

收货地址: []

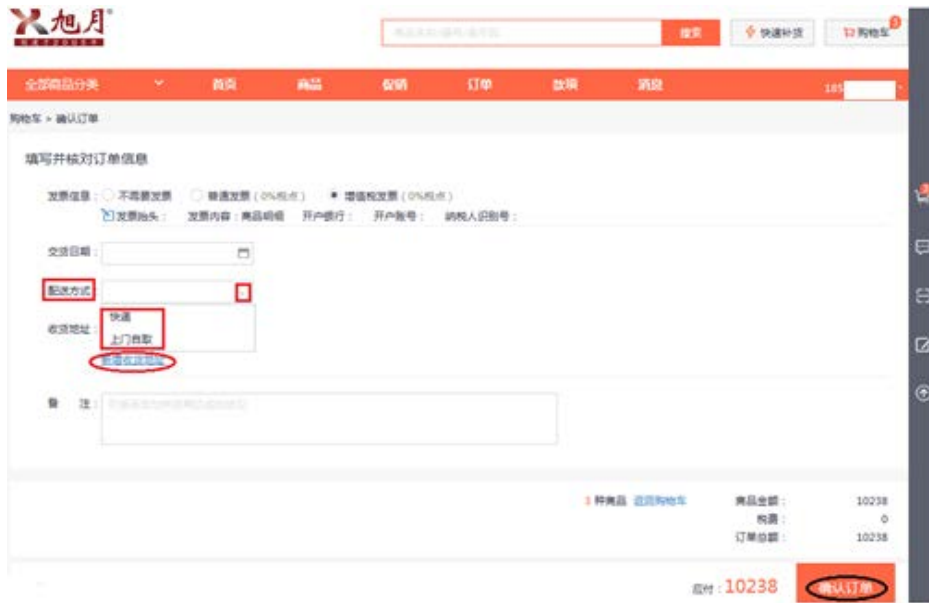
备注: []

清空 今天 确认

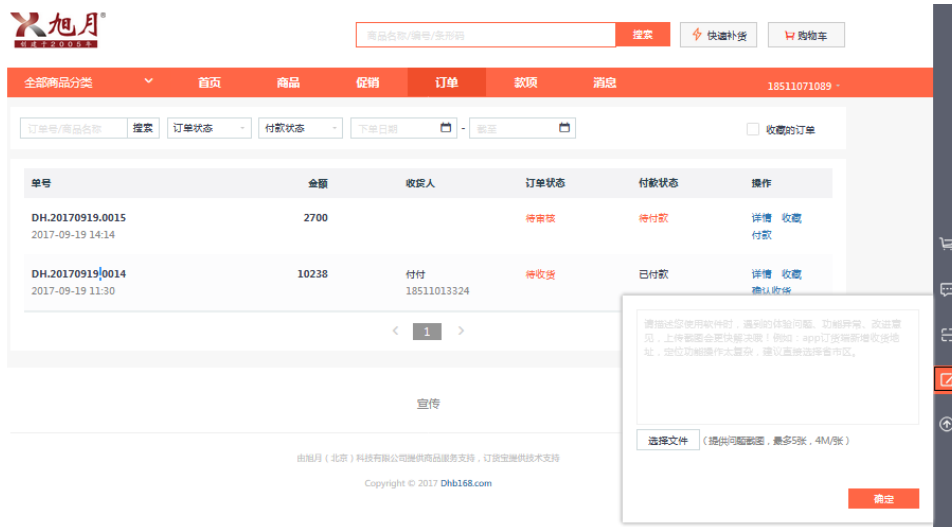
3种商品 返回购物车 商品金额: 10238
税费: 0
订单总额: 10238

应付: 10238 确认订单

点击“配送方式”右侧长框并下拉，可选择您想要的配送方式；“收货地址”是在您登录商城后，点击“我的账户”-“收货地址”项时，已经完成填写的，若本次的配送地址与之前填写的地址不同，可点击“新增收货地址”填写相关信息，订单信息填写无误后，点击“确认订单”，如图：



在购买商品时，若对商品或订单有疑问，可将光标移至商城右侧边框第四个图标进行留言，待业务人员查看回复，如图：



或使用手机微信扫一扫，扫描微信订货二维码，在“旭月售后服务公众号”输入您的问题，等待业务人员的回复，如图：



第六步：支付货款

针对不同的客户需求，本公司目前提供三种支付方式：

1、第一次下单客户可以货到付款：

为了方便客户进行实验，公司特规定客户第一次订购耗材时，可以先把耗材及发票一起提供给客户，请客户及时报账。并且客户必须在下一次订购耗材前，结清上一次的耗材费用。如果第一次的耗材费用没有到账，则第二次无法订购耗材。

2、老客户下单实行款到发货：

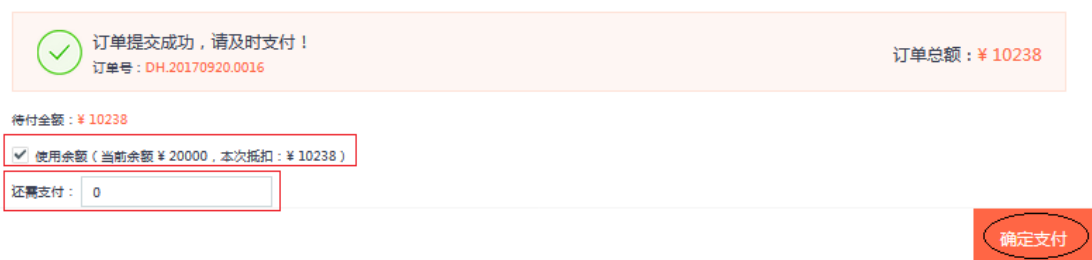
若非第一次进行订购的客户，公司实行款到发货，即客户下单后公司确定货款到账后方可进行发货。

3、预存款客户：

使用预存款支付的客户需先与业务人员进行沟通，沟通之后可将部分资金转账至卖家公司账户，待公司确认款项到账，为客户修改预存款金额后，相应账号的客户订货端会显示账户余额，之后下单可选择优先扣除余额。

不同情况下，货款支付方式如下：

- 1、若账户完成了预存款且卖家已确认该笔款项到账，可勾选“使用余额”，订单消费金额会优先选择余额支付进行扣除，账户余额充足时，“还需支付”项则显示为0，无需选择支付方式，直接点击“确定支付”，支付成功后，会显示以下页面，如图：



订单提交成功，请及时支付！
订单号：DH.20170920.0016
订单总额：¥10238

待付金额：¥10238

使用余额（当前余额¥20000，本次抵扣：¥10238）

还需支付：0

确定支付



2、账户余额不足时，“还需支付”项显示金额为“订单金额-余额”后的数值，需为本次支付的金额选择支付方式，之后点击“确定支付”，如图：



若账户未进行“预存款”或未开启“使用余额”选项，“还需支付”项中显示的金额则为订单总金额，需为本次支付的金额选择支付方式，之后点击“确定支付”，如图：

订单提交成功，请及时支付！
订单号：DH.20170920.0017

订单总额：¥10238

待付金额：¥10238

使用余额（当前余额 ¥9762，本次抵扣：¥9762）

还需支付：10238

选择支付方式

快捷支付 推荐 最高999元免息入账
安全快捷支付，无需开通网银

微信支付
使用微信扫描二维码即可付款

支付宝支付
使用手机支付宝扫描二维码付款

转账支付
支持对公、对私、支付宝、微信转账

货到付款
收货时，面对面付款

白条支付
即将推出

确定支付

跳转至转账支付页面，选择“转账日期”后点击“确认”，选择“汇款账号”（两个汇款账号通用，优先推荐使用卫水土账号进行汇款），点击“确定”，汇款成功后，跳转至以下页面，说明下单结束，如下图。（付款成功后，公司财务会及时查账，我们会在收到您支付的货款后变更付款状态，由“待付款”变成“已付款”）

线下转账

本次支付: ¥10238

付款日期:



收款账户:

交通银行海淀支行 110060576018150017642 旭月(北京)科技有限公司

交通银行海淀支行 110060576018150166102 卫水土(北京)科技有限公司

备注:

可填写您与供货商达成的协议

上传凭证:

选择文件

(请上传图片,最多5张,单张大小不超过4M,支持格式:jpg,png,jpeg)

确定

订单号/商品名称

搜索

订单状态

付款状态

下单日期

截至

收藏的订单

单号	金额	收货人	订单状态	付款状态	操作
DH.20170920.0017 2017-09-20 14:23	10238		待审核	待付款	详情 收藏 付款
DH.20170920.0016 2017-09-20 13:58	10238		待审核	已付款	详情 收藏

第七步：确认收货

方法如下：

点击“订单”选择需要查看的订单，点击“详情”，可对订单详情、出库/发货/物流、付款记录进行查看，在卖家对订单进行审核之前，订单处于待审核状态，之后订单状态随卖家操作自动变更，每笔订单状态产生变更时，也可在“消息”模块的“订单消息”中查看，若还需购买该订单内商品，可点击“再次订购”，系统即可生成相同商品的新订单，下单流程参照上面所述，如图：



The screenshot displays the 'Order Details' page for order DH.20170919.0014. The order status is '待收货' (Awaiting Receipt) and the payment status is '已付款' (Paid). The order amount is ¥10238. The page includes a table of items, order information, and an operation log.

单号	金额	收货人	订单状态	付款状态	操作
DH.20170919.0014 2017-09-19 11:30	10238		待收货	已付款	详情 收藏 确认收货

商品	规格	单位	订购数量	已发货数	待发货数	单价	小计	备注
1	硝酸根离子交换剂 (50微升) 100026	瓶	1	1	0	7500	7500	
2	NMT生长素 (IAA) 流速传感器... 100034	支	1	1	0	2700	2700	
3	电脉冲灌充专用注射器套装 100037	个	1	1	0	38	38	
合计	3种		3				10238	

时间	操作类型	操作日志
2017-09-19 13:23	确认付款记录	付款单编号为 (FP.20170919.0017) ;
2017-09-19 13:22	确认发货	发货单编号为 (FH.20170919.0006) ;
2017-09-19 13:22	确认出库	出库单编号为 (FH.20170919.0006) ;
2017-09-19 13:22	订单审核	
2017-09-19 13:22	修改收货地址	
2017-09-19 11:30	创建订单	

消息内容	时间
【订单发货】订单已发货，订单号 DH.20170919.0014 (¥10238)	2017-09-19 13:22:41
【订单审核】订单已通过审核，订单号 DH.20170919.0014 (¥10238)	2017-09-19 13:22:31

若该订单选择转账的支付方式，则在卖家确认货款到账之前该订单为待付款状态，

已经付过款的订单无需再次付款，未付款的订单可在此点击“付款”按照上面流程完成付款，待卖家确认款项到账后订单状态自动变更为已付款，如图：



全部商品分类 首页 商品 促销 订单 款项 消息 18511071089

订单号: DH.20170920.0017 订单状态: 待审核 订单金额: ¥10238
 下单时间: 2017-09-20 14:23 付款状态: 待付款 待付金额: ¥10238

订单详情 出库/发货/物流 付款记录

按下单时间排序 按商品分类排序 导出 收藏订单 再次订购 取消订单 付款

商品	规格	单位	订购数量	已发货数	待发货数	单价	小计	备注
1	硝酸根离子交换剂 (50微升) 100026	瓶	1	0	1	7500	7500	
2	NMT生长素 (IAA) 流速传感器... 100034	支	1	0	1	2700	2700	
3	电解液灌充专用注射器套装 100037	个	1	0	1	38	38	
合计	3种		3				10238	

订单总额: 10238

订单状态变为待收货后，可点击“出库/发货/物流”查看物流信息，收到货后点击“确认收货”结束订单（发货后超过10天，未手动确认收货，系统将自动确认收货），如图：



订单详情 出库/发货/物流 付款记录

FH.20170919.0006

发货时间: 2017-09-19 13:22 物流公司: 顺丰 物流单号: 物流信息 状态: 待收货 确认收货

商品	规格	换算关系	单位	订购数	本次发货数
1	硝酸根离子交换剂 (50微升) 100026		瓶	1	1
2	NMT生长素 (IAA) 流速传感器 (电极) 100034		支	1	1
3	电解液灌充专用注射器套装 100037		个	1	1